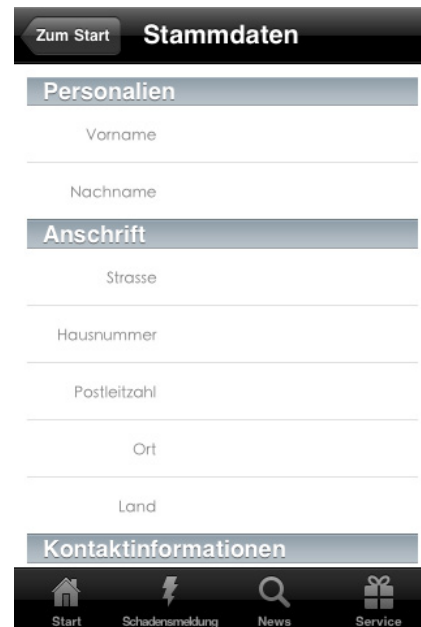


STARTBILDSCHIRM



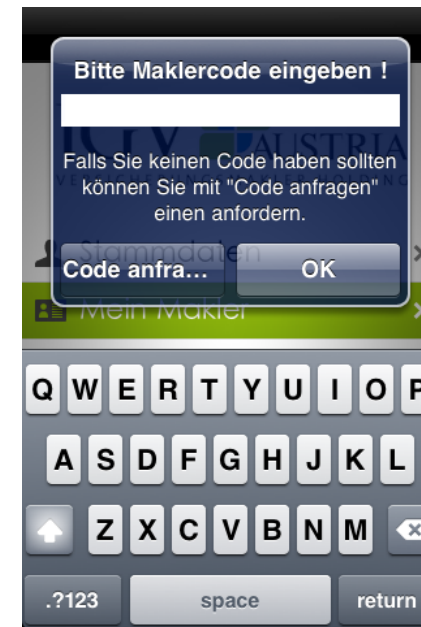
Der Startbildschirm der App mit den Menüpunkten, um zu den Funktionen zu gelangen.

STAMMDATEN



Bei den Stammdaten hat der Kunde die Möglichkeit die eigenen Daten einzugeben, damit diese dann bei Schadensmeldungen u.ä. wiederverwendet werden können.

ZUORDNUNG



Die Zuordnung zu einem bestimmten IGV-Makler erfolgt über die Eingabe eines Codes, beim ersten Start der Anwendung.


Die vollständige Nutzung der App ist erst nach Eingabe des Codes möglich.

MAKLERSUCHE

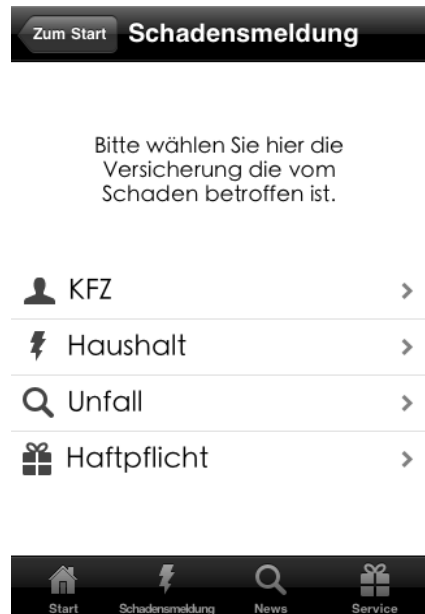


Ohne Code ist die Suche nach einem IGV-Makler möglich.

Es werden die Daten vom Datenblatt angezeigt. Bitte um Überprüfung und ggf. Korrektur der Daten!



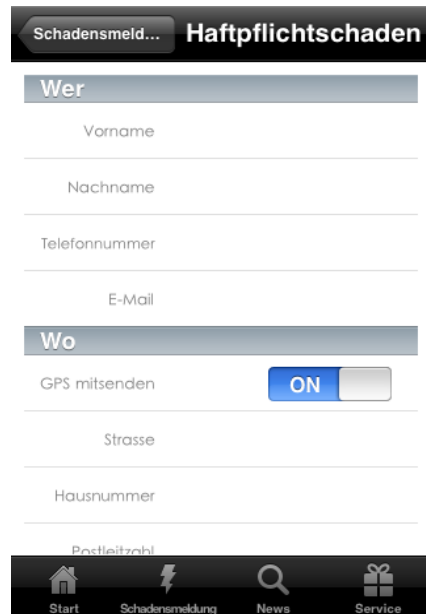
SCHADENSMELDUNG



Auswahlbildschirm für die Funktion Schadensmeldung.

Schadens erfassung wird sehr schlank gehalten, um auch funktional zu sein.

SCHADENSMELDUNG

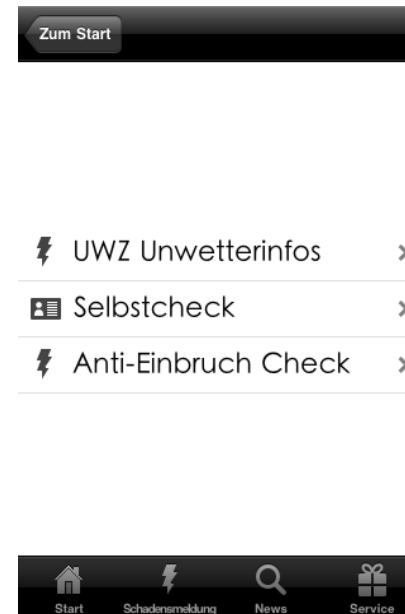


Beispiel Haftpflichtschaden

GPS-Standort kann mitgesendet werden, Fotos des Schadens ebenfalls.

Makler erhält Schadensmeldung per Mail.

SERVICEBEREICH



Servicebereich mit den für den Start vorgesehen Funktionen.

UNWETTERINFOS



Anzeige der aktuellen Übersichtskarte der Unwetterwarnzentrale.